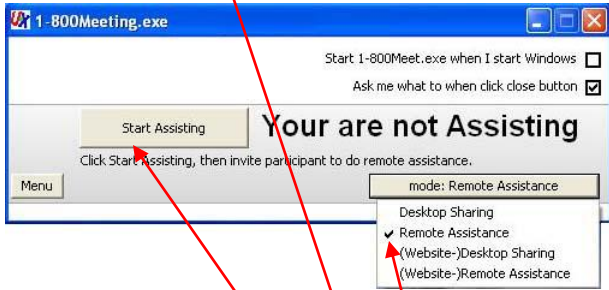
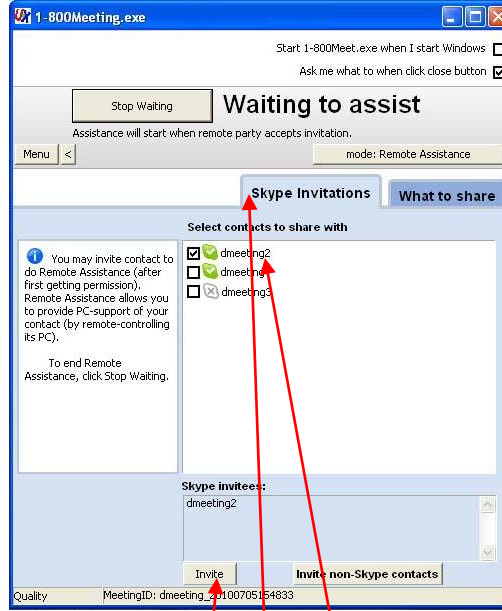


免费 远程协助会议 (或25人 桌面共享) 网站:- 助你赚钱 网上收入.



1.你启动 **1-800Meeting.exe**, 选择点击 **“Remote Assistance”** 按钮 ...



... 弹出 **“Skype Invitations”** 对话框。
2. 选择你的 **Skype** 接触 (在对话框) 并点击 **“Invite”** 按钮 传送 **“会议网址链接”** 的邀请 ...

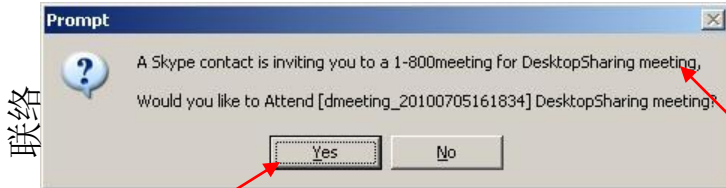
你作为 主办



联络




3. ...到您的 **Skype** 接触:
(a) 点击 **“会议网址链接”** ...



联络

4. ... 或 (b) 点击 **“Yes”** 按钮 在 **1-800Meeting.exe** 的弹出 邀请信息 (如联络 运行后者 在自己的电脑桌面) ...

联络



5. ...参加您的 **1-800Meeting** 远程协助会议 (或**桌面共享**).